



華南金融集團

華南期貨股份有限公司 (104)金管期總字第002號

台北市民生東路四段54號3樓之9 TEL:(02)2718-0000 FAX:(02)2546-3708

3F, No. 54 Ming Sheng East Road Sec. 4, Taipei, TAIWAN

台指期貨 2018年05月04日 星期五 收盤日報

● 法人動態：

台股現貨買賣超					台股現貨買賣超		台股現貨買賣超		台股現貨買賣超		台股現貨買賣超	
單位：億	買進	賣出	合計	累計本月至今	台股現貨買賣超		台股現貨買賣超		台股現貨買賣超		台股現貨買賣超	
外資及陸資	281.69	314.34	-32.65	-200.79	台股現貨買賣超		台股現貨買賣超		台股現貨買賣超		台股現貨買賣超	
投信	13.74	15.07	-1.33	3.44	台股現貨買賣超		台股現貨買賣超		台股現貨買賣超		台股現貨買賣超	
自營商	62.88	65.48	-2.60	-32.99	台股現貨買賣超		台股現貨買賣超		台股現貨買賣超		台股現貨買賣超	
合計	355.68	392.51	-36.82	-231.10	台股現貨買賣超		台股現貨買賣超		台股現貨買賣超		台股現貨買賣超	
5/4融資(億)	51.84	49.06	2.78	今日 1745.35	台股現貨買賣超		台股現貨買賣超		台股現貨買賣超		台股現貨買賣超	
5/4融券(張)	29826	44378	14552	餘額 336795	台股現貨買賣超		台股現貨買賣超		台股現貨買賣超		台股現貨買賣超	
單位：口	多			空	台股現貨買賣超		台股現貨買賣超		台股現貨買賣超		台股現貨買賣超	
5/4摩台05月多空比	2,373			84	台股現貨買賣超		台股現貨買賣超		台股現貨買賣超		台股現貨買賣超	
台指期前十大佔市場	45.8%			49.8%	台股現貨買賣超		台股現貨買賣超		台股現貨買賣超		台股現貨買賣超	
電子期前十大佔市場	60.8%			67.9%	台股現貨買賣超		台股現貨買賣超		台股現貨買賣超		台股現貨買賣超	
金融期前十大佔市場	65.7%			75.5%	台股現貨買賣超		台股現貨買賣超		台股現貨買賣超		台股現貨買賣超	
期貨未平倉	台指期		電子期		金融期		台指選擇權(買權)		台指選擇權(賣權)			
多空淨額	未平倉	增減	未平倉	增減	未平倉	增減	未平倉	前日未平倉	增減	未平倉	前日未平倉	增減
外資及陸資	25264	-2660	-192	-134	-937	27	26340	26247	93	20710	19634	1076
投信	-25258	107	258	0	56	0	-662	-662	0	145	143	2
自營商	-2913	1377	-565	119	-41	-54	-60348	-53147	-7201	-25720	-24190	-1530

● 觀盤重點提示

國際金融：近期中、美兩國持續為貿易關稅協議進入談判，雖不易立即達成所有共識，然有機會降低雙方經濟體的歧異。今凌晨盤後美股DJIA指數漲 0.02%、S&P500跌 0.23%、Nasdaq跌 0.18%、費半指數漲 0.64%。

選擇權籌碼：今日未平倉p/c ratio為 0.98，較前日減少 0.03，成交量p/c ratio為 1.12，較前日增加 0.2；近月買權最大未平倉量集中在 10800 履約價序列，賣權最大未平倉量集中在 10300 履約價序列。

期、現貨籌碼：[1]現貨三大法人今日合計賣超 36.82 億元，其中外資賣超 32.65 億元。[2]期貨外資今日淨部位多單留倉 25264 口，較前日減少 2660 口淨多單，投信淨空單留倉 25258 口，自營商淨空單留倉 2913 口。

台灣市場：終場加權指數上漲 0.14%，收在 10529.37 點，成交值 1194.3 億元。櫃買指數終場下跌 0.75%，收在 147.83 點，成交值 317.59 億元。

技術面：美國通膨持續升溫、中美貿易摩擦尚未解除、歐洲景氣趨緩，美股四大指數處於盤整階段。本月美國FOMC會議決議維持利率不變，符合市場預期。然外資持續賣超台股導致資金持續外流、時序進入5月報稅期間、電子傳統淡季，進而壓抑台股指數、台指期的資金動能。目前兩指數皆處於日線MA均線之下，並呈空頭排列；日線KD值回落進入20以下的超賣區；日線MACD維持負差離。以技術面觀察，指標明顯轉弱。由於月線、季線、年線持續向下的態勢，目前對台指期持中性偏空看法，預期中短線將在年線附近盤整。若指數在低檔，可留意基期相對較低的傳產期指。

● 台指期貨收盤行情

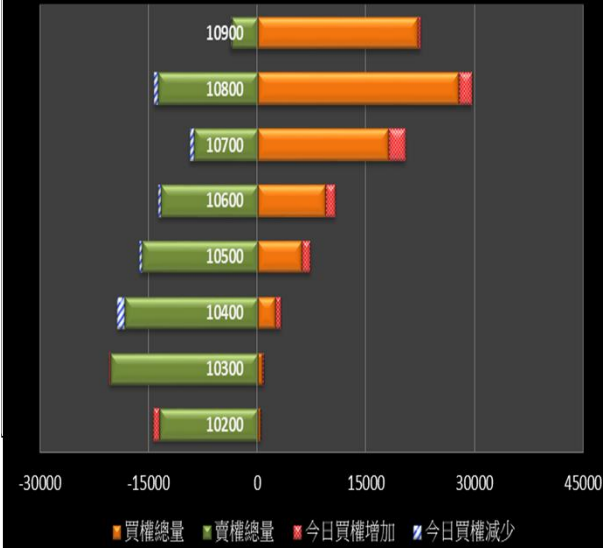
簡稱	收盤價	最高價	最低價	漲跌	價差(%)	成交量	委買均量	委賣均量	成交均量	OI
加權指數	10529.37	10566.37	10500.97	15.19		1194億	2.56	1.73	5.97	
05月台指期	10522	10544	10468	17.00	-0.07	146158	2.22	2.19	2.79	81143
06月台指期	10503	10526	10450	14.00	-0.25	2398	1.41	1.46	1.42	7334
05月小台指	10522	10545	10467	17.00	-0.07	111526	1.70	1.67	1.91	31884
06月小台指	10503	10525	10450	16.00	-0.25	3950	1.24	1.29	1.30	7517
電子指數	427.11	428.85	424.38	2.72		798億				
05月電子期	427.05	428.35	423.05	3.10	-0.01	4835	1.37	1.38	1.37	3409
06月電子期	426.00	427.25	422.40	2.70	-0.26	145	1.58	1.57	1.42	230
金融指數	1230.60	1236.51	1230.41	-6.82		59億				
05月金融期	1230.00	1235.00	1226.40	-7.20	-0.05	2064	1.26	1.30	1.35	2793
06月金融期	1229.00	1231.00	1226.00	-6.20	-0.13	52	1.30	1.04	1.24	223
摩台指	388.71	390.29	387.16	1.40						
05月摩台指	388.30	389.10	385.40	1.30	-0.11	45133	-	-	1.80	185447
06月摩台指	384.30	384.10	381.10	0.80	-1.15	263	-	-	2.63	80

<本文僅供參考，並不做任何獲利保證。>

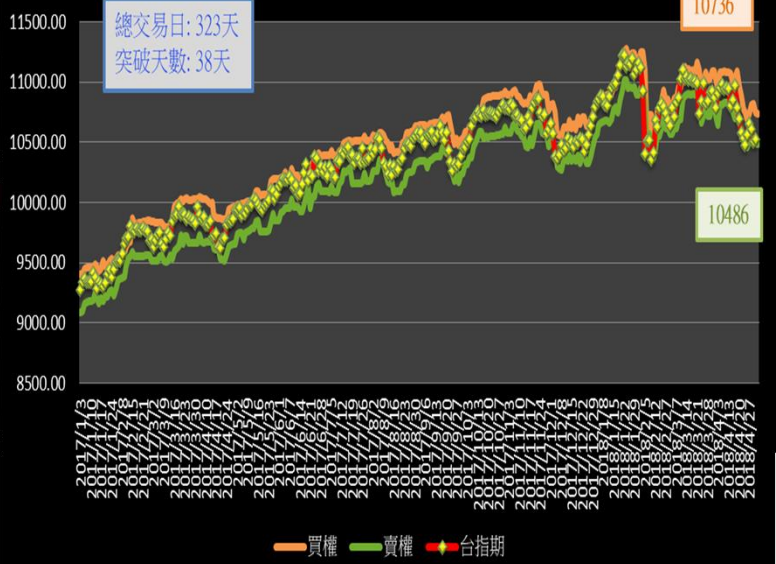


台指選擇權未平倉解析

近月選擇權未平倉分佈圖

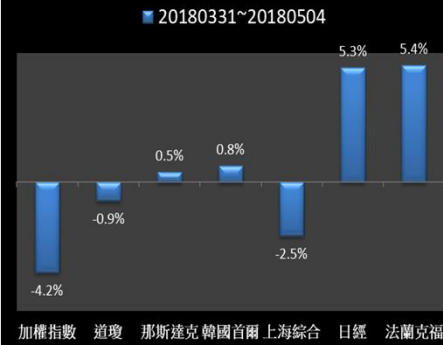


近月選擇權未平倉(加權平均法)一壓力支撐圖

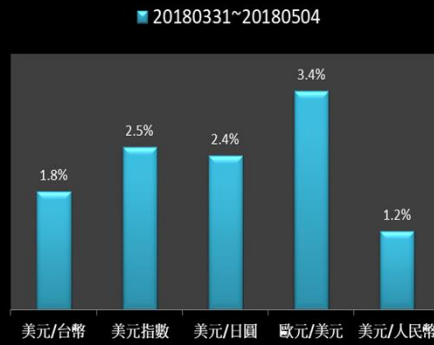


國際指數/商品期貨/外匯行情

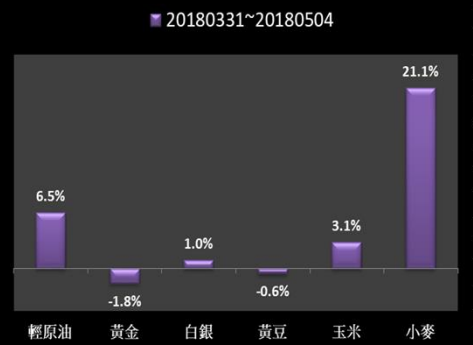
國際股市月績效表現



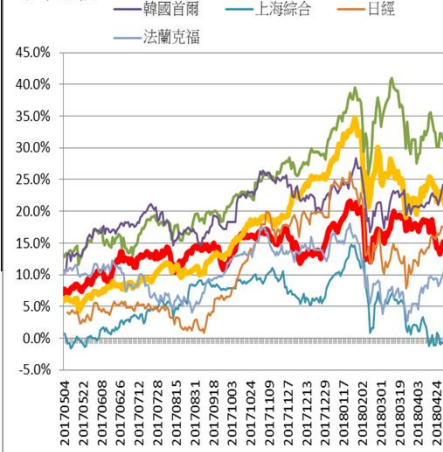
國際外匯月績效表現



國際商品期貨月績效表現



今年漲幅



今年漲幅



今年漲幅

